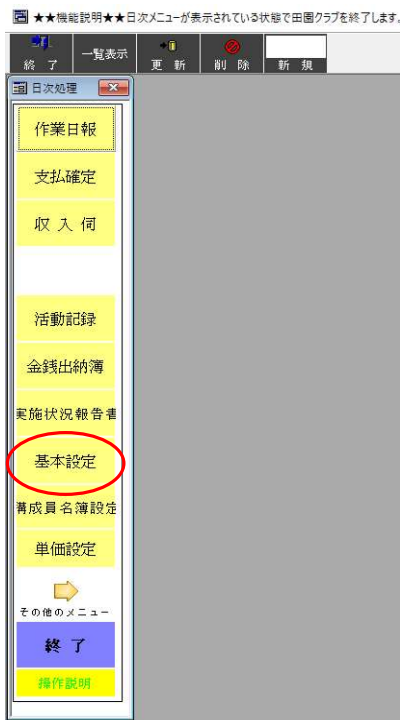


表面 田園クラブ「令和5年度」から「令和6年度」への切り替え手順

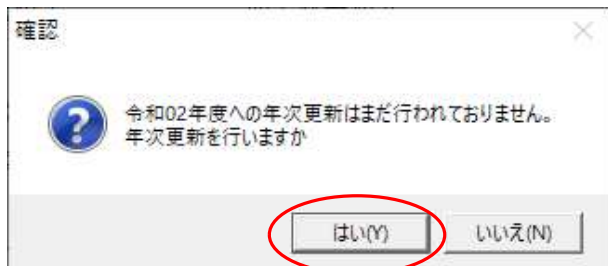
- ① メニューから「基本設定」をクリックします。



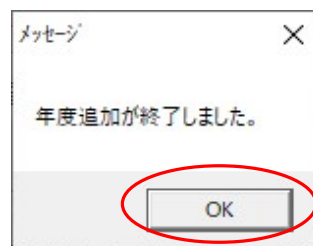
- ② 年度の部分を「05」から「06」にします。

A screenshot of the '年度' (Fiscal Year) selection screen. The '元号' (Era) is set to '令和' (Reiwa) and the '年度' (Fiscal Year) is currently '05'. A dropdown menu is open, showing the options '31', '01', and '06' (highlighted with a red circle). The screen also contains fields for '都道府県名' (Prefecture Name) set to '長野県' (Nagano Prefecture), '地域協議会名' (Regional Association Name), '地域協議会長名' (Regional Association Chairman Name), '市町村名' (Municipality Name) set to '上田市' (Utsunomiya City), '活動組織' (Activity Organization), '稼働タイプ' (Operation Type) with radio buttons for '共同活動・長寿命化同時稼働', '共同活動のみ稼働', and '長寿命化のみ稼働', '収入何用決裁欄設定' (Income Decision Fields), '支出伝票決裁欄設定' (Expense Decision Fields), 'プロダクトキー' (Product Key) set to '12345678', and '源泉徴収' (Source Tax Deduction) with radio buttons for 'する' (Do) and 'しない' (Do not), and a '源泉率' (Source Rate) field.

- ③ 確認画面が表示されますので「はい」をクリックします。



- ④ 「OK」をクリックし、田園クラブを一度終了します。



以上の手順で、田園クラブの年度が次年度に切り替わります。